



ТЕРРИТОРИАЛЬНЫЙ ОРГАН
ФЕДЕРАЛЬНОЙ СЛУЖБЫ
ГОСУДАРСТВЕННОЙ СТАТИСТИКИ
ПО НИЖЕГОРОДСКОЙ ОБЛАСТИ

Оперативные данные по сельскому хозяйству Нижегородской области



январь-сентябрь 2022 года



ТЕРРИТОРИАЛЬНЫЙ ОРГАН
ФЕДЕРАЛЬНОЙ СЛУЖБЫ
ГОСУДАРСТВЕННОЙ СТАТИСТИКИ
ПО НИЖЕГОРОДСКОЙ ОБЛАСТИ

Оперативные данные по сельскому хозяйству Нижегородской области

январь-сентябрь 2022 года

- 01 ВАЛОВОЙ СБОР ПРОДУКТОВ РАСТЕНИЕВОДСТВА
В ХОЗЯЙСТВАХ ВСЕХ КАТЕГОРИЙ
- 02 ПОГОЛОВЬЕ КРС В ХОЗЯЙСТВАХ ВСЕХ
КАТЕГОРИЙ
- 03 ПОГОЛОВЬЕ КОРОВ В ХОЗЯЙСТВАХ ВСЕХ
КАТЕГОРИЙ
- 04 ПОГОЛОВЬЕ СВИНЕЙ В ХОЗЯЙСТВАХ ВСЕХ
КАТЕГОРИЙ
- 05 ПОГОЛОВЬЕ ПТИЦЫ В ХОЗЯЙСТВАХ ВСЕХ
КАТЕГОРИЙ
- 06 ПРОИЗВОДСТВО СКОТА И ПТИЦЫ НА УБОЙ В
ХОЗЯЙСТВАХ ВСЕХ КАТЕГОРИЙ





ТЕРРИТОРИАЛЬНЫЙ ОРГАН
ФЕДЕРАЛЬНОЙ СЛУЖБЫ
ГОСУДАРСТВЕННОЙ СТАТИСТИКИ
ПО НИЖЕГОРОДСКОЙ ОБЛАСТИ

Оперативные данные по сельскому хозяйству Нижегородской области

январь-сентябрь 2022 года

07

СТРУКТУРА ПРОИЗВОДСТВА СКОТА И ПТИЦЫ НА
УБОЙ В ХОЗЯЙСТВАХ ВСЕХ КАТЕГОРИЙ

08

ПРОИЗВОДСТВО МОЛОКА В ХОЗЯЙСТВАХ ВСЕХ
КАТЕГОРИЙ

09

ПРОИЗВОДСТВО ЯИЦ В ХОЗЯЙСТВАХ ВСЕХ
КАТЕГОРИЙ

10

НАДОЙ МОЛОКА НА 1 КОРОВУ В
СЕЛЬСКОХОЗЯЙСТВЕННЫХ ОРГАНИЗАЦИЯХ

11

ЯЙЦЕНОСКОСТЬ КУР-НЕСУШЕК В
СЕЛЬСКОХОЗЯЙСТВЕННЫХ ОРГАНИЗАЦИЯХ





ВАЛОВОЙ СБОР ПРОДУКТОВ РАСТЕНИЕВОДСТВА В ХОЗЯЙСТВАХ ВСЕХ КАТЕГОРИЙ

НА 1 ОКТЯБРЯ 2022 ГОДА, ТЫСЯЧ ТОНН / В % К АНАЛОГИЧНОМУ ПЕРИОДУ 2021 ГОДА



ЗЕРНОВЫЕ И ЗЕРНОБОБОВЫЕ
КУЛЬТУРЫ

1 631,1 ТЫС.
ТОНН

▲ 155,9%



КАРТОФЕЛЬ

532,1 ТЫС.
ТОНН

▲ 121,8%



ОВОЩИ

106,2 ТЫС.
ТОНН

▼ 91,8%



ПОГОЛОВЬЕ КРС В ХОЗЯЙСТВАХ ВСЕХ КАТЕГОРИЙ

на конец квартала, тыс. голов

Поголовье КРС



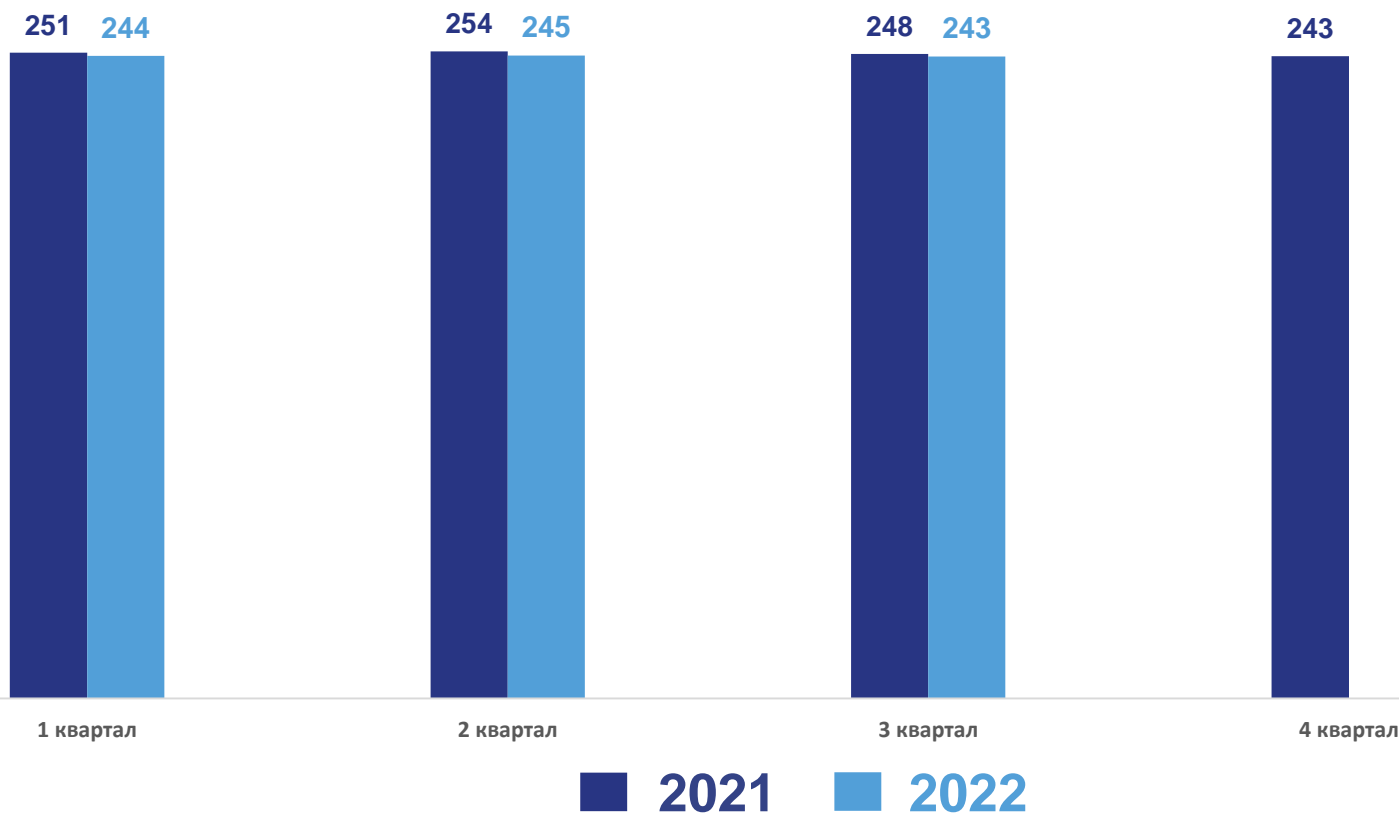
243 ТЫС. ГОЛОВ

На конец сентября 2022 года



97,9%

К соответствующей дате предыдущего года





ПОГОЛОВЬЕ КОРОВ В ХОЗЯЙСТВАХ ВСЕХ КАТЕГОРИЙ

на конец квартала, тыс. голов

Поголовье коров



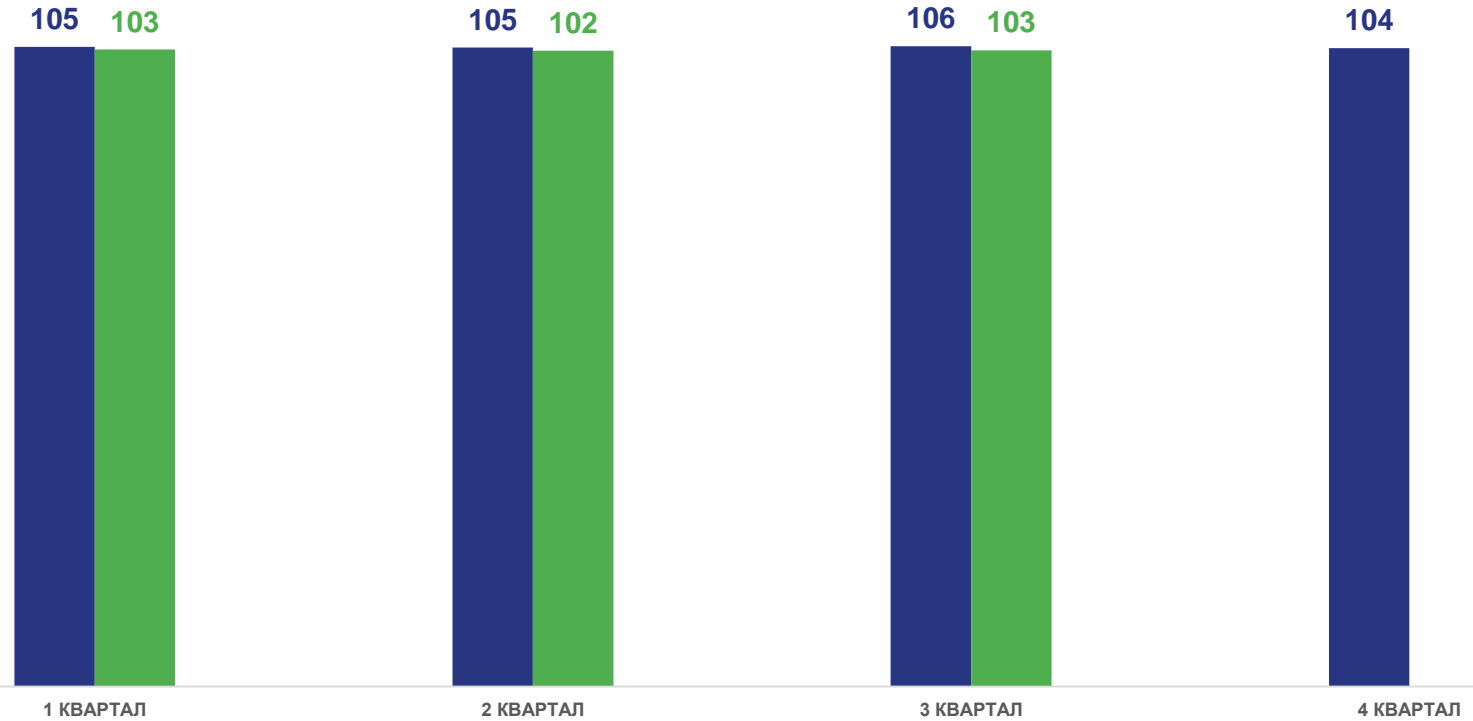
103 ТЫС. ГОЛОВ

На конец сентября 2022 года



97,1%

К соответствующей дате предыдущего года



■ 2021 ■ 2022



ПОГОЛОВЬЕ СВИНЕЙ В ХОЗЯЙСТВАХ ВСЕХ КАТЕГОРИЙ



на конец квартала, тыс. голов

Поголовье свиней



354 ТЫС. ГОЛОВ

На конец сентября 2022 года



141,1%

К соответствующей дате предыдущего года



ПОГОЛОВЬЕ ПТИЦЫ В ХОЗЯЙСТВАХ ВСЕХ КАТЕГОРИЙ



на конец квартала, тыс. голов

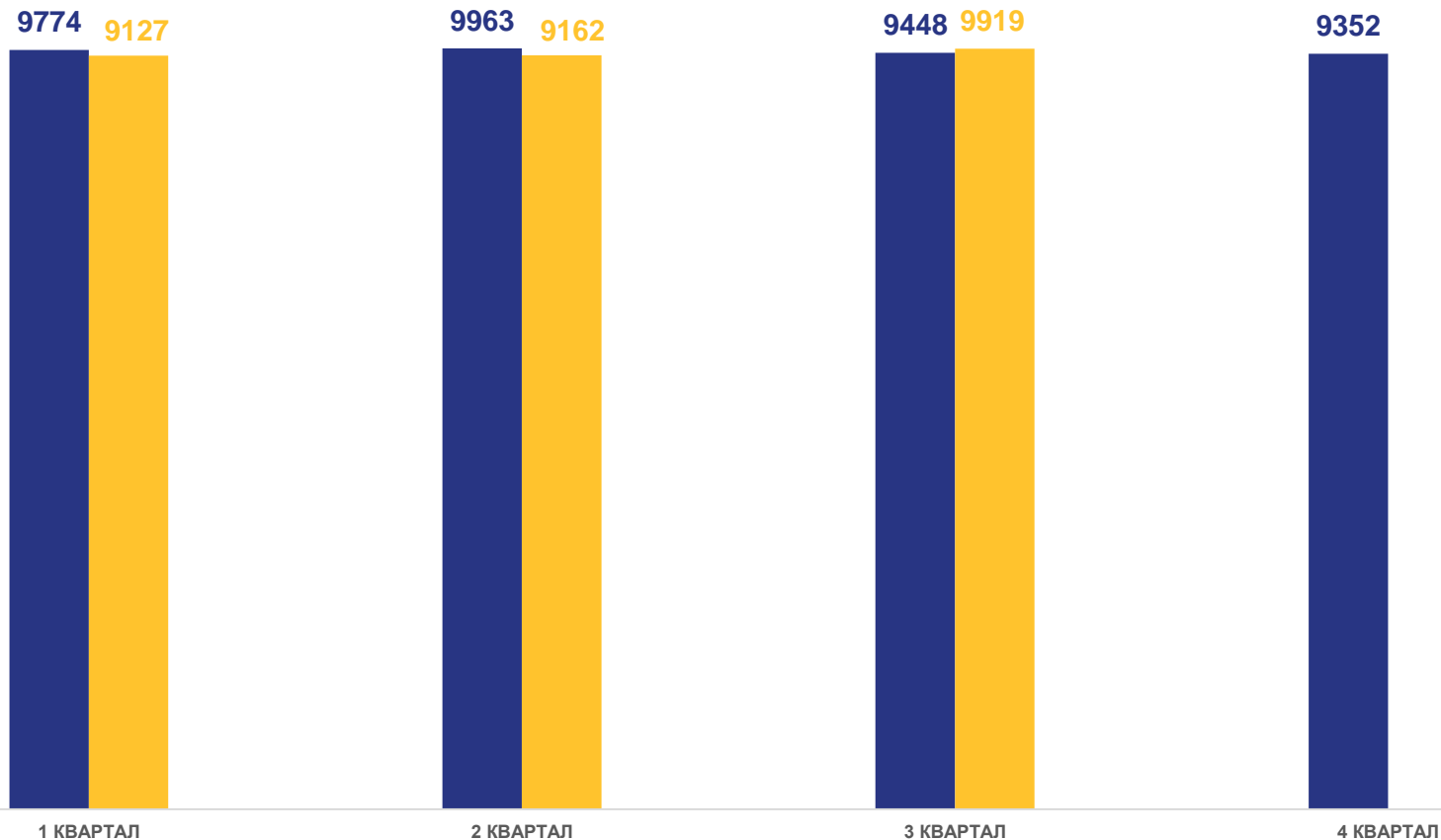
Поголовье птицы

 **9919** ТЫС. ГОЛОВ

На конец сентября 2022 года

 **105%**

К соответствующей дате предыдущего года



■ 2021 ■ 2022



ПРОИЗВОДСТВО СКОТА И ПТИЦЫ НА УБОЙ (В ЖИВОМ ВЕСЕ) В ХОЗЯЙСТВАХ ВСЕХ КАТЕГОРИЙ

ТЫС. ТОНН

Производство скота и птицы на убой

55.0

50.0

45.0

40.0

35.0

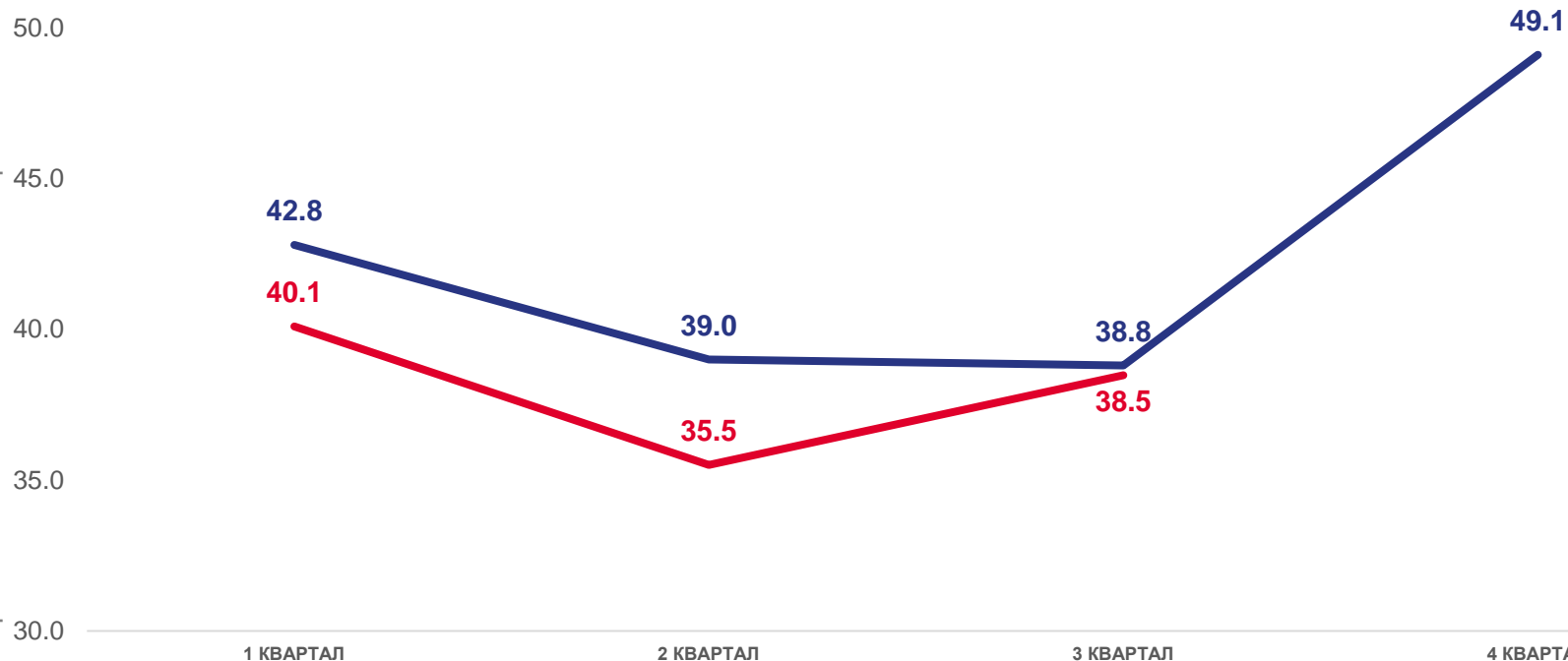
30.0

114 ТЫС. ТОНН

За январь – сентября 2022 года

94,6%

К январю – сентябрю 2021 года



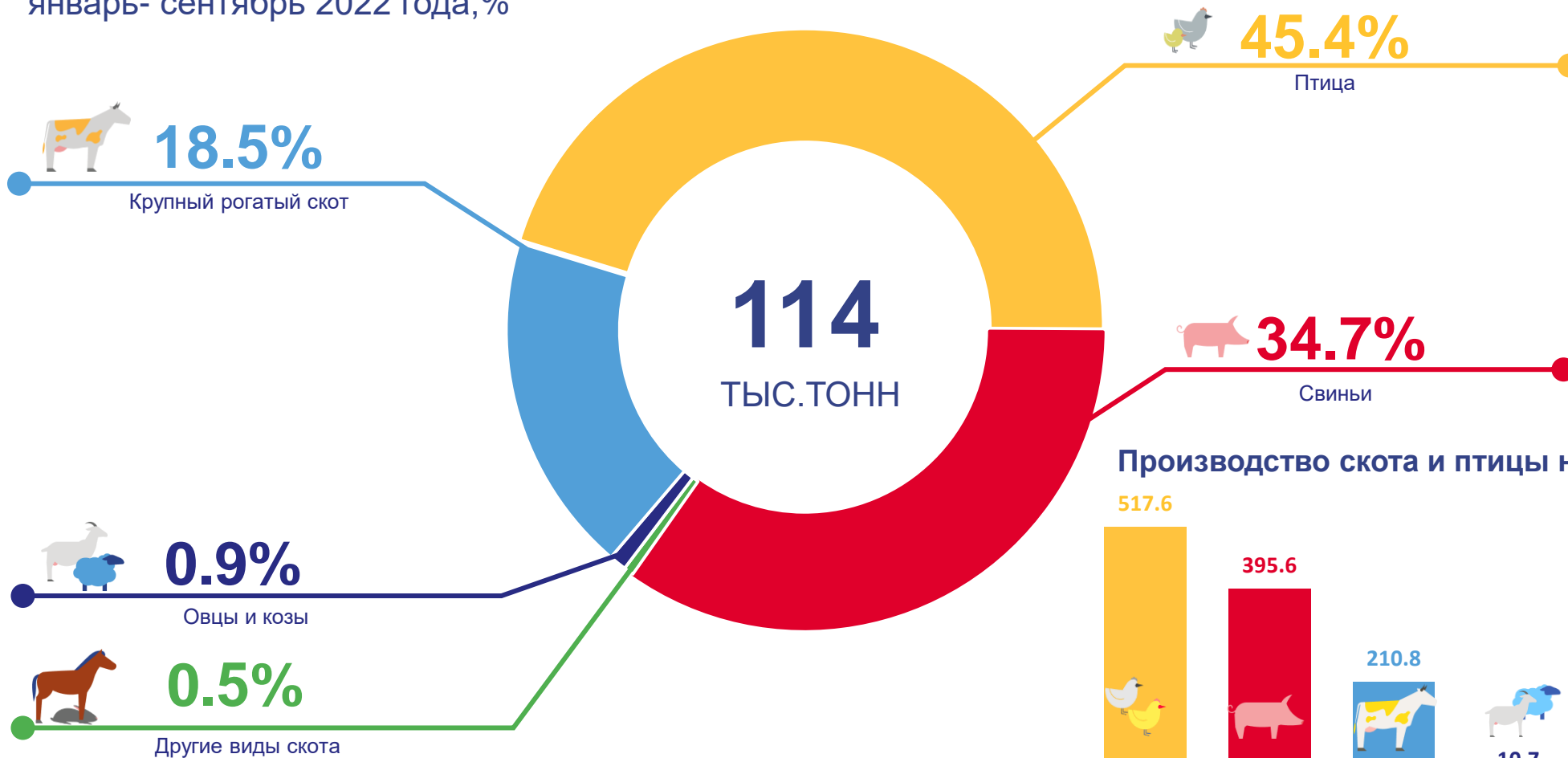
2021 2022



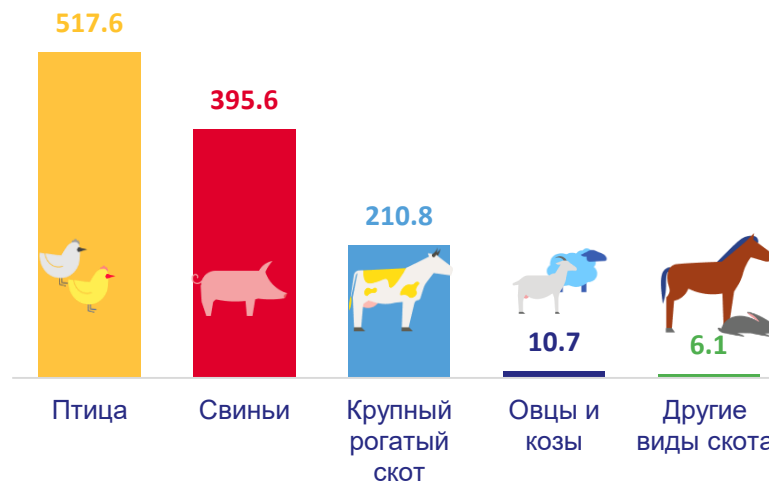


СТРУКТУРА ПРОИЗВОДСТВА СКОТА И ПТИЦЫ НА УБОЙ (В ЖИВОМ ВЕСЕ) В ХОЗЯЙСТВАХ ВСЕХ КАТЕГОРИЙ

январь- сентябрь 2022 года, %



Производство скота и птицы на убой, тыс. тонн





ПРОИЗВОДСТВО МОЛОКА В ХОЗЯЙСТВАХ ВСЕХ КАТЕГОРИЙ


ТЫС. ТОНН

Производство молока



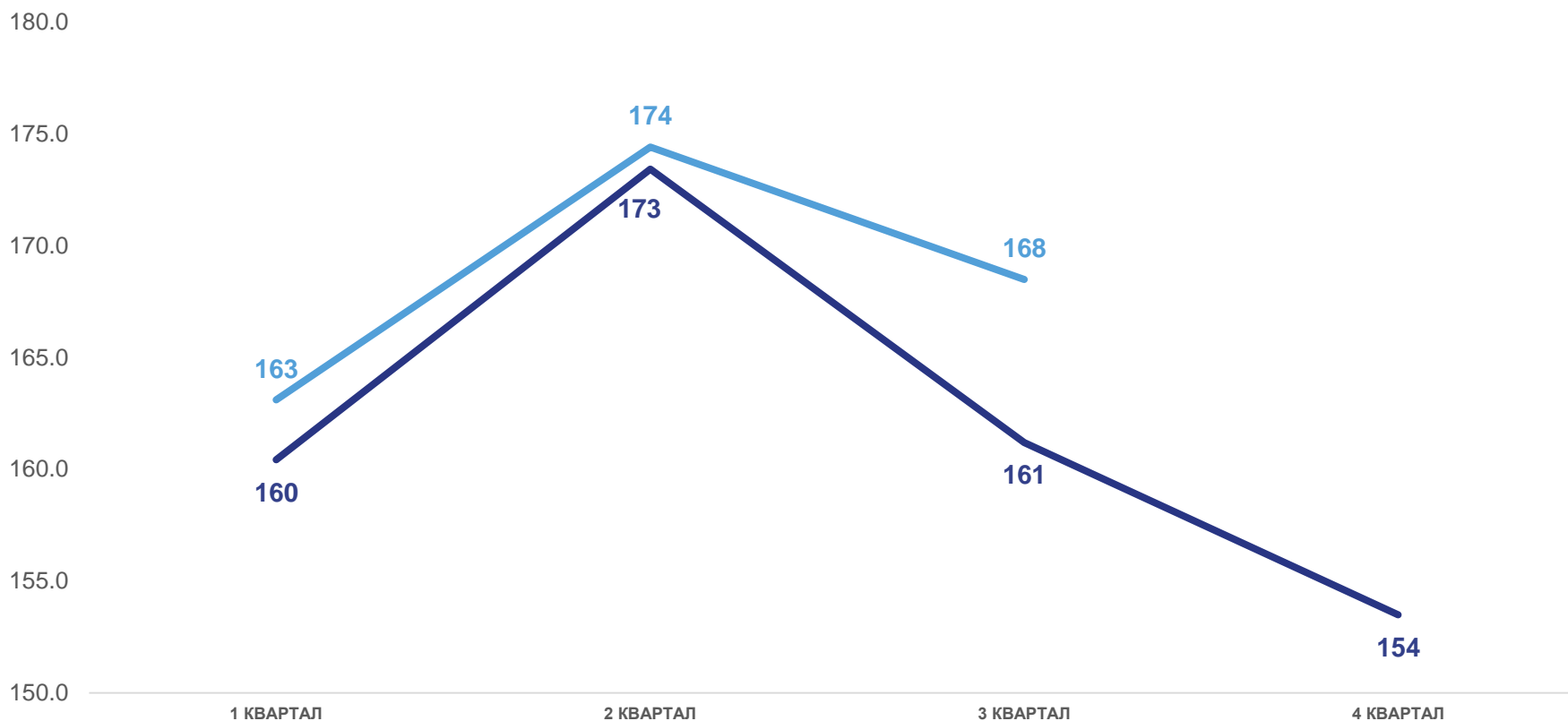
506 ТЫС. ТОНН

За январь – сентябрь 2022 года



102,2%

К январю – сентябрю 2021 года



2021 2022



ПРОИЗВОДСТВО ЯЙЦ В ХОЗЯЙСТВАХ ВСЕХ КАТЕГОРИЙ



млн штук

Производство яиц



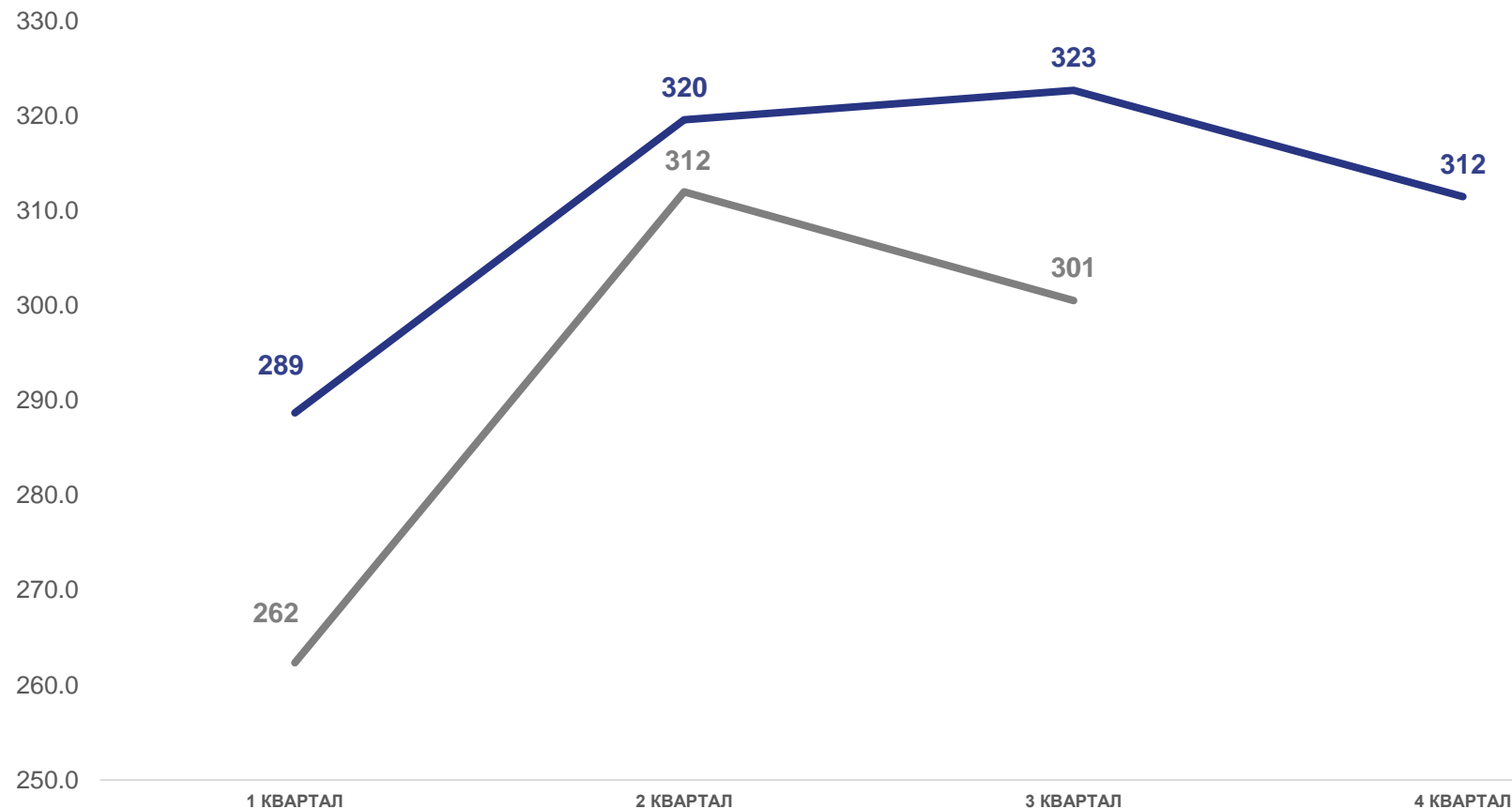
875 млн. штук

За январь – сентябрь 2022 года



94,0%

К январю – сентябрю 2021 года



2021 2022



НАДОЙ МОЛОКА НА 1 КОРОВУ В СЕЛЬСКОХОЗЯЙСТВЕННЫХ ОРГАНИЗАЦИЯХ

килограмм

Надой молока



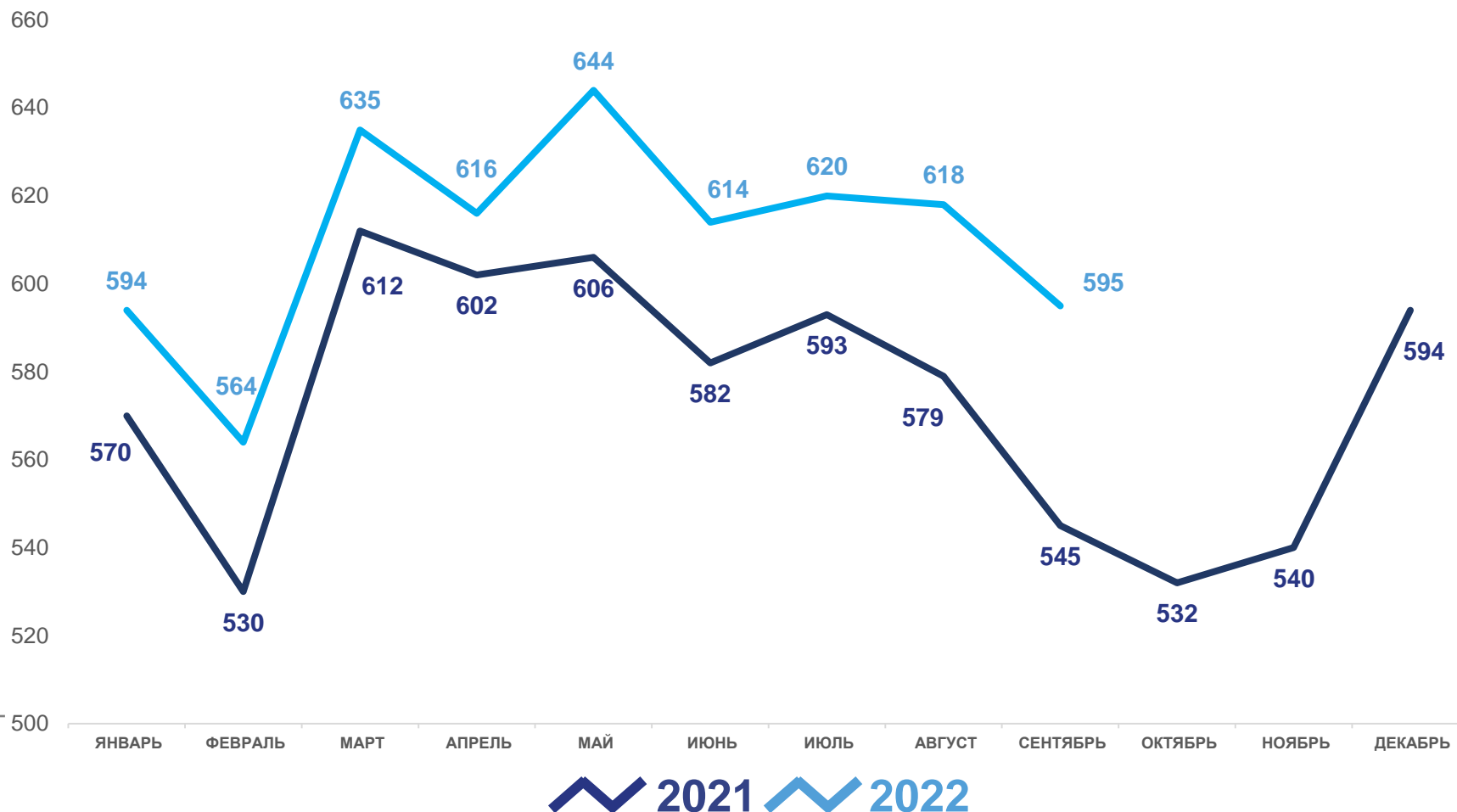
5500 кг

За январь - сентябрь 2022 года



105,4%

К аналогичному периоду 2021 года



ЯЙЦЕНОСКОСТЬ КУР-НЕСУШЕК В СЕЛЬСКОХОЗЯЙСТВЕННЫХ ОРГАНИЗАЦИЯХ

штук

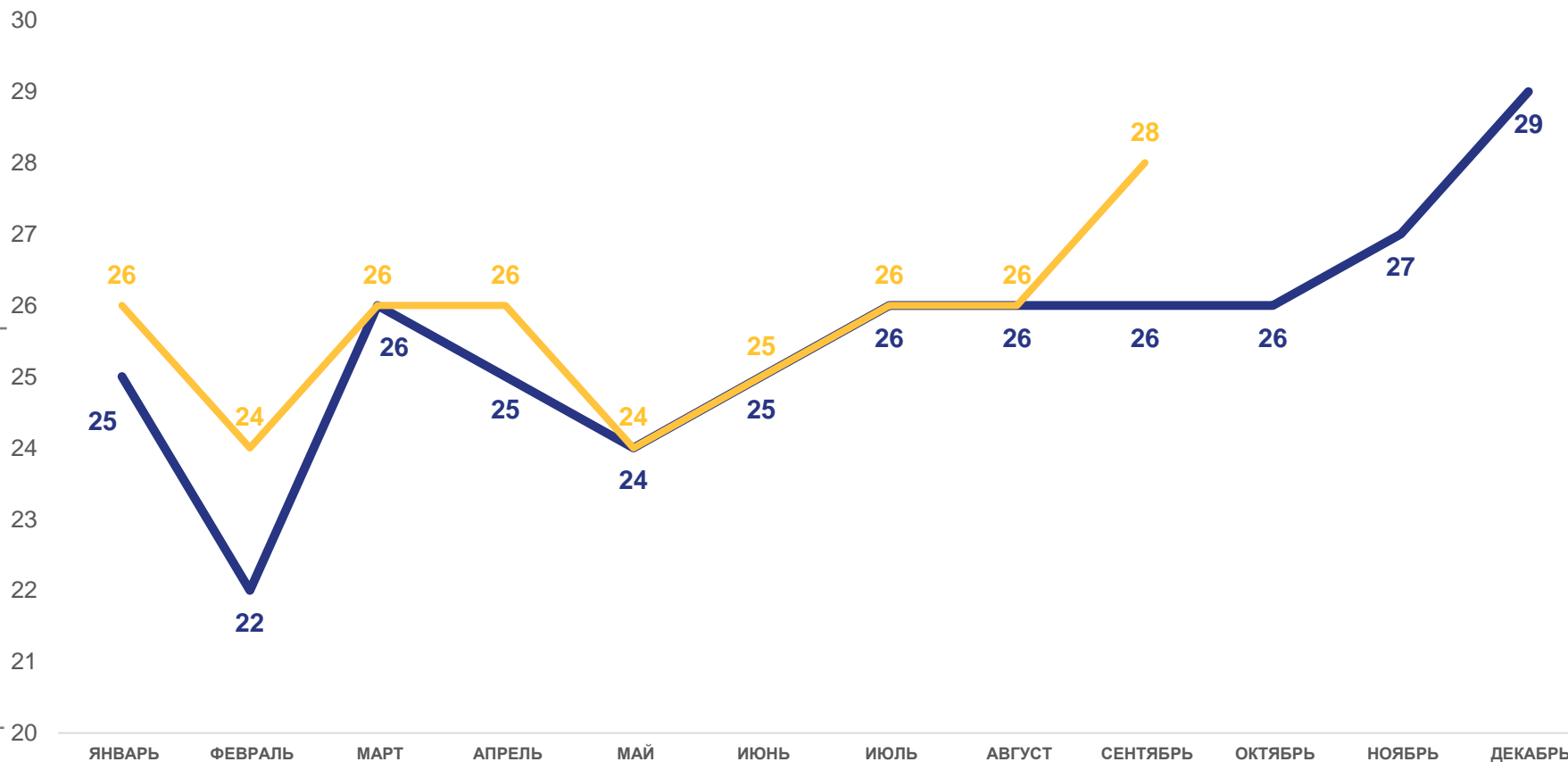
Яйценоскость кур-несушек

231 штук

За январь – сентябрь 2022 года

102,7%

К аналогичному периоду 2021 года



2021 2022

